

A. GENERALITES

A.1 PRESENTATION

Ce tir, sur cibles animalières, a lieu sur terrain varié comme pour le tir en campagne.

Les animaux sont symbolisés par des blasons représentant du gibier de différentes tailles. La sécurité doit être absolue, les buttes de tir éloignées les unes des autres. Les pièges de tir ne devront pas entraîner des bris de matériel. Les tirs devront être praticables par les archers droitiers, gauchers et de toutes tailles. Il n'y a pas d'incident de tir dans cette discipline.

A.2 LES CATEGORIES

- **Age et Sexe**

La FFTA reconnaît 6 catégories d'âge et de sexe

Benjamins Hommes et Femmes	abréviations =	(BH - BF)
Minimes Hommes et Femmes		(MH - MF)
Cadets Hommes et Femmes		(CH - CF)
Juniors Hommes et Femmes		(JH - JF)
Seniors Hommes et Femmes		(SH - SF)
Vétérans Hommes et Femmes		(VH - VF)

- **Armes**

Arcs nus	abréviations =	BB (<i>Application au 01/09/2005</i>)
Arcs à poulies nus		CO
Arcs libres		TL
Arcs droits		AD
Arcs de chasse		AC

- **Catégories ouvertes**

	Arc nu		Arc à poulies nu		Arc Droit		Arc Libre		Arc Chasse	
	Femmes	Hommes	Femmes	Hommes	Femmes	Hommes	Femmes	Hommes	Femmes	Hommes
Benjamins	OUI	OUI	OUI	OUI						
Minimes	OUI	OUI	OUI	OUI						
Cadets	OUI	OUI	OUI	OUI						
Juniors	OUI	OUI	OUI	OUI			OUI	OUI		
Seniors	OUI	OUI	OUI	OUI	OUI	OUI	OUI	OUI	OUI	OUI
Vétérans	OUI	OUI	OUI	OUI						

Note :

Les super vétérans tirent dans la catégorie "vétérans".

Particularité pour les benjamins, minimes, cadets : ils tirent leur Championnat lors du Championnat de France "Jeunes".

Arcs reconnus : arcs nus et arcs à poulies nus.

Promotion des disciplines de parcours : création depuis le 01/01/1999 d'une catégorie "DECOUVERTE" en parcours nature. Elle est ouverte à toutes les armes et à tous les âges. Il n'y a pas de palmarès.

Le tir se fait du piquet blanc, temps de tir : 45 secondes.



A.3 LE MATERIEL DE TIR

A.3.1 LES ARCS

Cinq (5) catégories d'arcs sont reconnues :

- **Arc nu**

Il s'agit d'un arc de n'importe quel type pourvu qu'il réponde aux principes et à la définition de l'arc utilisé dans le tir à l'arc sur cibles, c'est-à-dire : un instrument comprenant une poignée (grip), un fût (sans passage possible de la flèche à l'intérieur du fût), deux branches flexibles aux extrémités desquelles se trouve un embout (poupée) où vient se fixer la corde. L'arc est tendu par une seule corde venant se loger directement dans les deux poupées. Lors de la traction, il est tenu par une main sur la poignée, pendant que les doigts de l'autre main tirent sur la corde, maintiennent la traction et, enfin, lâchent la corde.

Cet arc doit être dépourvu de tout accessoire, à l'exception du repose flèche et exempt d'aspérités, repères, marques, tâches ou pièces métalliques qui pourraient être utilisés pour viser (dans la zone de la fenêtre d'arc).

Les fûts multicolores et les marques de fabrique localisées sur la face interne de la branche supérieure sont autorisés.

Des compensateurs, entièrement fixés, sont autorisés pour autant qu'ils ne soient pas montés avec des stabilisateurs. Du (des) poids peut (peuvent) être ajouté(s) à la partie inférieure du fût de l'arc. Tous les poids, quelle que soit leur forme, doivent être adaptés directement au fût, sans tige, extension, attaches de montage angulaire ou dispositifs d'absorption des chocs.

L'arc non tendu, complet avec les accessoires autorisés doit pouvoir passer par un trou ou un anneau de 12,2cm de diamètre intérieur, tolérance de + ou - 0,5mm.

La longueur et la puissance sont indifférentes.

- **Arc à poulies nu**

Il s'agit d'un arc compound (arc à poulies), avec passage possible de la flèche à l'intérieur du fût. Son allonge est réglée mécaniquement par un système de poulies et/ou de cames. Il ne comporte, soit qu'une seule corde attachée directement aux deux branches, soit que celle-ci soit attachée à des câbles qui font partie du système.

- les écarteurs sont autorisés ;
- la puissance ne peut pas dépasser 60 livres ;
- cet arc doit être exempt d'aspérités, repères, marques, tâches ou pièces métallique qui pourraient être utilisés pour viser (dans la zone de la fenêtre d'arc).

- **Arc Libre**

Il s'agit d'un arc classique ou à poulies tels que définis plus haut, mais ils peuvent être munis de tout type de viseurs autres qu'électriques ou électroniques. Les stabilisateurs, compensateurs, contrôleurs d'allonge et décocheurs sont autorisés.

- **Arc droit**

Il s'agit d'un arc de type "arc droit" ou Longbow, selon la définition de la FITA. Cela veut dire que lorsqu'on tend la corde, celle-ci ne peut toucher aucune autre partie de l'arc, à l'exception des encoches de fixation de la corde.

L'arc peut être composé de n'importe quel matériau ou combinaison de matériaux.

La longueur et la puissance de l'arc sont libres.

Ces arcs doivent être nus, aucun accessoire n'est autorisé.



Note :

- 5m est la distance minimum de sécurité du pas de tir le plus proche de la cible. Les benjamins et les minimes tirent du pas blanc : 2 flèches sur le blason ayant une marque blanche en 45".
- Les cadets tirent du pas rouge, puis du pas blanc : 2 flèches en 45".
- L'accès au pas blanc se fait par le pas rouge. Le pas blanc doit être à une distance inférieure ou égale au pas rouge.
- L'accès au pas rouge se fait par le pas bleu (sauf lors du championnat de France "Jeunes" où le pas rouge doit être visible du pas jaune).
- Pour les concours qualificatifs, les distances imposées sont celles des piquets bleus et blancs du tableau ci-dessus
- Pour un parcours de 21 cibles, le total des distances séparant le pas bleu des cibles sera dans une fourchette de 525 à 550m. **(Application 01/09/2005).**

- **Création de blasons** : toute création de blason doit être soumise à la Commission Sportive Nationale pour agrément. Voir référence "Guide des blasons animaliers homologués FFTA".

Si, pour le mettre en conformité de dimensions, un blason est à rezoner, la forme initiale de zonage -ronde ou ovale- doit être impérativement respectée.

A.6 LES PAS DE TIR

- **Matérialisation** : les pas de tir sont matérialisés par des piquets de couleurs vives, de 20 à 40cm de hauteur hors sol ou marqués par des rubans de couleurs vives et toujours visibles.

L'installation d'un pas de tir doit être à plus d'1m de tout obstacle pouvant risquer de briser les branches de l'arc.

Couleurs : Bleu - Rouge - Blanc

- **Le pas de départ** : il est de couleur jaune.


Un pas "d'attente" ou "stop" peut être installé quelques mètres avant le pas de départ. Il est destiné à retenir les pelotons en cas de bouchons sur les parcours, afin que le peloton en train de tirer ne soit pas gêné.

Lors des championnats de France individuels, l'organisateur devra installer un piquet violet, destiné au chronométreur, dans un lieu qui lui permettra de suivre le départ et la position des tireurs aux différents pas de tir. Cet emplacement servira également au dégagement des tireurs après leur tir.

Lors des championnats de France par équipes, ce piquet violet servira de lieu de positionnement de l'arbitre et du coach.

- **Attribution des pas de tir**
 - Vétérans, Seniors, Juniors : 1^{ère} flèche au pas bleu, 2^{ème} flèche au pas rouge.
 - Cadets : 1^{ère} flèche au pas rouge, 2^{ème} flèche au pas blanc.
 - Minimes et Benjamins : les deux flèches du pas blanc.

Les ordres de tir dégressifs doivent être respectés : bleu, rouge et blanc.



- **Disposition des pas de tir**

- Ordre de piquetage : Jaune - Bleu - Rouge - Blanc.
- Le pas de départ (jaune) doit précéder le premier pas de tir (bleu) de 4 à 7m maximum par l'accès normal.
- Les pas de tir peuvent être confondus ou dégressifs mais éloignés de 7m maximum par l'accès normal.
- Quand les pas de tir sont dégressifs, le pas blanc doit être dans l'axe du pas bleu.
- Pour limiter les bris de matériel, le pas blanc doit être dans l'axe du pas rouge ou confondu avec celui-ci pour les "petits animaux" (birdies).
- Cependant, pour des raisons de sécurité et de qualité de tir, un décalage latéral est possible en restant dans les fourchettes de distances, mais les écarts devront rester raisonnables. Les adultes ne trouveront donc pas forcément la cible dans l'axe du pas blanc.

A.7 LES TEMPS DE TIR

L'archer doit se tenir en arrière du pas de départ jaune, flèche encochée ou non. Il commande le départ du chronométrage en donnant oralement le "top" de départ de façon claire et distincte.

Pour les seniors et les juniors des catégories Arc nu, Arc Chasse, Arc à Poulies nus et Arc droit le temps de tir imparti est de 30 secondes : départ du pas jaune pour se rendre au pas bleu, tirer sa première flèche, aller au pas rouge et tirer sa deuxième flèche.

- Dans les catégories "arc nu" et "arc à poulies nu" : les benjamins, minimes, cadets et vétérans disposent de 45 secondes pour tirer.
- Dans les catégories "arc libre", "arc droit" et "arc chasse" : les vétérans disposent de 45 secondes pour tirer mais sont classés avec les seniors.

Pour les juniors et seniors de la catégorie Arc libre, le temps de tir maximum est de 45 secondes.

- **Temps de tir en secondes**

	Arc nu		Arc à Poulies nu		Arc droit		Arc Libre		Arc Chasse	
	Femmes	Hommes	Femmes	Hommes	Femmes	Hommes	Femmes	Hommes	Femmes	Hommes
Benjamins	45	45	45	45						
Minimes	45	45	45	45						
Cadets	45	45	45	45						
Juniors	30	30	30	30			45	45		
Seniors	30	30	30	30	30	30	45	45	30	30
Vétérans	45	45	45	45						

Les dépassements du temps de tir feront l'objet d'avertissements par parcours de 21 cibles (mentionnés sur la feuille de marque), puis ils seront sanctionnés par l'annulation de la flèche ou des flèches tirées hors délai.

En cas d'intempéries graves, seul le jury sera mandaté pour moduler le temps de tir.



A.13 LE CLASSEMENT PAR CATEGORIES ET LE DEPARTAGE DES EX ÆQUO

Le classement doit être dégressif en partant du score le plus élevé.

En cas d'égalité entre deux archers, ceux-ci sont départagés comme suit :

- au nombre de 35 pts réalisés (en faisant 20 pts + 15 pts) ;
- au nombre de 30 points réalisés (en faisant 20 points + 10 points) ;
- au nombre de 30 points réalisés (en faisant 15 points + 15 points) ;
- au nombre de 25 points réalisés (en faisant 15 points + 10 points) ;
- au nombre de 15 points ;
- au nombre de 10 points.


A.14 LES BADGES

Se reporter au chapitre des médailles et distinctions.

A.15 LES CHAMPIONNATS DEPARTEMENTAUX ET REGIONAUX

Ils se déroulent selon le même règlement.

Les titres de "**CHAMPION DEPARTEMENTAL**" ou "**CHAMPION REGIONAL**" sont décernés selon des critères propres aux Liges ou Comités Départementaux.



B. LE CHAMPIONNAT DE FRANCE INDIVIDUEL DE TIR NATURE

Cette compétition se propose de regrouper sur deux jours les meilleurs tireurs nationaux qui ont obtenu leurs qualifications.

B.1 LES PERIODES DE QUALIFICATION

La date du championnat est fixée par le Comité Directeur de la FFTA : c'est habituellement lors du week-end de Pentecôte.

La FFTA indique, par l'intermédiaire de la circulaire d'information publiée dans la revue "Le Tir à l'Arc", les dates des derniers concours qualificatifs pour participer aux Championnats de France.

B.2 LE MODE DE SELECTION

Les tireurs doivent se reporter au classement national établi au long de l'année, d'un championnat à l'autre, sur le site Internet de la FFTA. Les modalités de participation sont indiquées dans le Guide Calendrier des compétitions et sur le site Internet.

La FFTA indique, par l'intermédiaire de la circulaire d'information publiée dans la Revue Le Tir à l'Arc, les dates et derniers concours sélectifs pour participer au Championnat de France.

B.3 LE DEROULEMENT

L'organisateur devra prévoir 2 parcours de 30 cibles. Pour toutes les catégories, les épreuves du Championnat de France se déroulent sur 30 cibles le samedi et 30 cibles le dimanche.

Le classement final se fait sur le cumul de points des deux jours.

Le départ des pelotons se fait en simultané, sauf si les conditions de terrains imposent des départs échelonnés.

Formation des pelotons :

Le premier jour, les pelotons seront formés par l'organisateur d'après la liste fournie par la FFTA selon l'ordre du classement national, en prenant soin que les archers d'une même catégorie d'âge, d'arc et de sexe effectuent le même parcours. De même, il faudra éviter qu'il y ait plus de deux archers d'une même ligue dans un peloton.

Pour des raisons de sécurité, les benjamins; minimes et cadets seront

- soit intégrés aux pelotons des adultes, 1 ou 2 par peloton de 5 archers, en veillant à ce que les archers d'une même catégorie effectuent bien les mêmes parcours ;
- soit accompagnés durant toute la compétition par un adulte compétent qui assurera le chronométrage et la tenue de la marque. ***(Application 01/01/2004)***

Le deuxième jour, les pelotons seront refaits par ordre de classement du premier jour, pour chaque catégorie. En cas de départs échelonnés, les archers partiront dans l'ordre inverse du classement.


Le départage des ex æquo se fait selon le règlement général du Parcours Nature.

Le jour du championnat de France, les accompagnateurs sont interdits sur le terrain, sauf pour la presse et les photographes, sur autorisation des organisateurs et de la commission des arbitres.

Pour des raisons de sécurité, l'accès au terrain d'échauffement n'est autorisé que sous l'autorité de la Commission des Arbitres. En l'absence d'arbitre, le terrain d'échauffement est fermé et son accès interdit.

Si un archer doit se rendre, pour quelque raison que ce soit, au terrain d'échauffement, il doit en demander l'autorisation au Président de la Commission des Arbitres du championnat. Les contrevenants seront avertis : en cas de non obtempération ou de récidive, expulsion du terrain et disqualification.

B.3.2 SUPPRIMÉ



B.4 LE CHRONOMETRAGE

Le chronométrage sera assuré :

- soit par un chronométreur à poste fixe, un par cible ;
- soit par un chronométreur désigné par l'organisateur et accompagnant le peloton tout au long du parcours.

Le Chronométreur notera, sur chaque feuille de marque, tous les temps de tir et signalera les dépassements.

La double marque sera tenue, à tour de rôle, par les archers du peloton par rotation ; A, puis B, puis C, etc...

B.5 L'ARBITRAGE

La FFTA désigne le Président de la Commission des Arbitres ainsi que le Délégué Technique et prend en charge leur déplacement et leur hébergement.

Le comité d'organisation doit prendre en charge et fournir, par l'intermédiaire du Président de la Commission Régionale des Arbitres, le nombre d'arbitres nécessaire au bon déroulement de la compétition.

B.6 LE JURY D'APPEL

Le jury d'appel est composé de 3 membres titulaires dont 1 président. Sa composition, la désignation du Président, son rôle, la procédure d'appel et les devoirs du Jury sont précisés dans le Chapitre 1 – Les Règlements Généraux – B.5.1.

B.7 LES TITRES DECERNES

Un titre de "Champion de France de Parcours Nature" est décerné dans chacune des catégories citées dans le tableau officiel.

B.8 LES TENUES


En application du règlement fédéral (Chapitre 1 – Les Règlements Généraux– C.12.1).

Durant les parcours, des vêtements et des chaussures adaptés doivent être portés

Mais, pour la cérémonie d'ouverture et pour la remise des prix sur le podium, le port de la tenue de club ou d'équipe, ou la tenue blanche est **impérative**.

Il est rappelé aux compétiteurs qu'ils doivent se découvrir lors de la remise des médailles et durant les hymnes.

Note : Lors du Championnat de France, un archer qui a participé à l'élaboration d'un parcours ne peut pas participer à la compétition.



C. L'OPEN DE FRANCE

C.1 LES GENERALITES

Cette compétition se propose de regrouper, en équipes, les meilleurs tireurs de chaque ligue ainsi que les archers des nations étrangères invitées.

L'Open de France clôture la saison sportive. En conséquence, les catégories d'âge à prendre en compte, pour la constitution des équipes, sont celles indiquées sur les licences de la saison passée. Exemple : Open de novembre 1999 = licences de la saison 1998/1999.

La FFTA désigne le Président de la Commission des Arbitres, le Président du Jury d'Appel et le Délégué Technique. Elle prend en charge leur déplacement et leur hébergement.

Les départs des pelotons sont faits en simultané.

C.2 LES EQUIPES

Une équipe régionale est composée de 6 personnes : 5 compétiteurs + 1 arbitre.

Si une équipe régionale se présente lors de la compétition sans arbitre, elle ne sera pas classée.

Chaque équipe régionale est soit masculine, soit féminine. Elle est composée de **5 tireurs**, dont au moins **1 jeune** (benjamin, minime, cadet ou junior), elle doit comporter chacune les 5 types d'arc reconnus par le règlement général du Parcours Nature, à savoir un arc droit nu, un arc chasse nu, un arc à poulies nu, un arc nu et un arc libre.

Le jeune doit tirer avec un arc reconnu pour sa catégorie, à savoir arc nu, arc à poulies nu ou arc libre.

Toute équipe déclarée non conforme par le Président des Arbitres ne sera pas classée.

(Application 01/01/2004)

Entraîneur et coach : les entraîneurs sont autorisés à accompagner leurs tireurs sur les terrains. Ils devront cependant respecter les règles suivantes :

- un seul entraîneur par équipe ;
- le nom de l'entraîneur devra être communiqué au greffe, dans le dossier d'inscription de l'équipe ;
- l'entraîneur devra être identifiable à tout instant par le port d'un badge spécifique ;
- l'entraîneur ou coach choisira de rester derrière le piquet de départ (de couleur jaune) tant que les 5 tireurs de l'équipe n'auront pas fini de tirer, ou de se rendre au piquet violet, auprès de l'arbitre. Il peut conseiller le tireur sur sa technique de tir, mais ne l'aidera, en aucun cas, sur l'estimation des distances et des difficultés de tir. Ensuite, il peut accompagner ses tireurs aux cibles, mais ne prendra aucunement part, en cas de litige, sur la valeur d'une flèche ou sur une décision d'arbitrage.

En cas de désaccord, il pourra déposer un recours devant le jury d'appel, sauf en ce qui concerne la valeur d'une flèche **(Application 15/09/2004)**.

Transferts : Voir Chapitre 1 – Les Règlements généraux – C.3.3.

Nombre d'équipes :

Les ligues de moins de 2000 licenciés peuvent inscrire 3 équipes maximum, dont une équipe féminine.

Les ligues de 2000 licenciés et plus peuvent inscrire 4 équipes maximum, dont une équipe féminine.

