

Les Règlements Sportifs - Le Tir sur cibles extérieures - Règlement International

Ces lignes de division, et toutes les lignes de division qui pourraient être utilisées entre les couleurs, doivent se trouver entièrement à l'intérieur de la zone de score la plus élevée.

La ligne marquant la partie extérieure de la zone blanche doit se trouver entièrement dans la zone de score. La largeur de ces petites lignes de division, ainsi que la ligne extérieure, ne dépasseront pas 2mm pour les blasons de 122 et 80cm. Le centre de la cible est appelé "pinhole" et doit être indiqué par une petite croix (+) dont les traits ne peuvent pas excéder 1mm de largeur et 4mm de longueur. Un "10 intérieur" (marqué X sur les feuilles de marque) de 6,1cm de diamètre sera tracé sur les blasons de 122cm et un "10 intérieur" de 4cm de diamètre sera tracé sur les blasons de 80cm de diamètre. Le "10 intérieur" (X) sera utilisé pour départager les égalités de score pour le classement.

Des blasons de 80cm réduits (2, 3 ou 4) peuvent être utilisés à la distance de 30m (la disposition triangulaire est obligatoire pour les championnats FITA). La distance, entre les centres de deux blasons 80cm multifaces, sera de 42cm. L'utilisation de 3 blasons multifaces se fera sous forme de triangle équilatéral. L'utilisation de 4 blasons de ce type se fera sous forme de carré, avec les quatre centres également séparés de 42cm, horizontalement et verticalement. Ces blasons ont les mêmes dimensions que les blasons de 80cm, mais les zones de scores de 1 à 5 ont été supprimées. Le score le plus bas est le 6 bleu clair.


Note : les blasons multifaces sont des blasons réduits de 80cm (du 10 au 6).

B.2.1.2 : Valeurs des scores et spécifications des couleurs :

Valeur des scores	Couleurs	Echelle Pantone
10	Jaune	107 U
9	Jaune	107 U
8	Rouge	032 U
7	Rouge	032 U
6	Bleu clair	306 U
5	Bleu clair	306 U
4	Noir	Process Black
3	Noir	Process Black
2	Blanc	
1	Blanc	

B.2.1.3 : Tolérance dans les mesures : les variations permises dans les mesures des 10 zones doivent être mesurées sur le diamètre de chaque cercle entourant chaque zone. La tolérance dans ces mesures ne peut dépasser + ou - 1mm, pour les zones 10, 9, 8 et + ou - 2mm pour les autres zones, mesurées du centre vers la périphérie.

Zone	Diamètre des blasons et des zones de score en cm				Tolérance mm
	122	80	60	40	
10X	6,1	4	3	2	1
10	12,2	8	6	4	1
9	24,4	16	12	8	1
8	36,6	24	18	12	1
7	48,8	32	24	16	2
6	61	40	30	20	2
5	73,2	48	36	24	2
4	85,4	56	42	28	2
3	97,6	64	48	32	2
2	109,8	72	54	36	2
1	122	80	60	40	2



B.2.1.4 : Diamètres des blasons aux différentes distances : aux distances de 90, 70 et 60m, le blason de 122cm sera utilisé. Aux distances de 50 et 30m, le blason de 80cm sera utilisé (excepté pour la division "arc standard").

B.2.1.5 : Matériaux des blasons : les blasons seront en papier ou tout autre matériau adéquat. Tous les blasons, utilisés pour la même catégorie de compétition, seront confectionnés dans le même matériau et de couleurs identiques.

B.2.2 LES CIBLES

La dimension d'une cible (butte de tir), qu'elle soit ronde ou carrée, ne doit pas être inférieure à 124cm, dans tous les sens, de manière à ce que, si une flèche venait à manquer de justesse la zone de score la plus basse, la flèche puisse se planter toujours dans la cible.

B.2.2.1 : Les cibles doivent être solidement fixées au sol, de manière à ne pas être renversées par le vent. Toute partie de la cible, ou de son support, qui pourrait endommager une flèche, doit être protégée. Une attention particulière doit être portée lors de l'utilisation de blasons multiples, afin qu'une flèche qui traverse ne soit pas endommagée par le support (chevalet).

B.2.2.2 : Les cibles doivent être numérotées. Les n° auront 30cm de hauteur. Ils seront noirs sur fond jaune et jaunes sur fond noir alternativement (par exemple : n°1, noir sur fond jaune, n°2 jaune sur fond noir, etc,...). Les n° de cible doivent être placés à la verticale de l'or, au-dessus ou en dessous de chaque cible, en dégageant bien le blason.

B.2.3 LES MOYENS DE CONTROLE DE TEMPS

B.2.3.1 SONORES ET VISUELS

Le directeur des tirs contrôle le tir :

- le début et la fin de chaque période de tir avec un sifflet ou tout autre appareil émettant un signal sonore ;
- chaque temps limite avec des horloges digitales, des feux, des drapeaux, des panneaux et/ou tout autre moyen simple visuel en complément des signaux sonores ;

B.2.3.2 : Dans le cas où il y aurait une légère discordance entre le signal sonore et le signal visuel, le signal sonore prévaut.

B.2.3.3 : Les équipements suivants peuvent être utilisés :

- **Les feux**

Ils seront verticaux, rouge, jaune et vert, dans cet ordre avec le rouge au-dessus. Ils doivent être synchronisés et à aucun moment, il ne pourra y avoir deux couleurs allumées en même temps. Dans les championnats FITA, les feux doivent être reliés au système sonore de manière à ce que, au premier son émis par l'équipement sonore, les feux deviennent rouges et que le chronomètre digital marque 0.

- **Les chronomètres digitaux**


Quand le temps de tir est contrôlé par des chronomètres digitaux, les chiffres doivent avoir au moins 20cm de haut et doivent pouvoir être lus clairement à 100m de distance. Ils doivent pouvoir être arrêtés et remis à 0 à tout moment. Le chronomètre doit fonctionner selon le principe du décompte. Tous les autres paramètres (position, nombre, etc,...) seront les mêmes que pour les feux.

Quand des chronomètres digitaux sont utilisés, les feux ne sont pas obligatoires.

Quand les deux systèmes sont utilisés, ils doivent être synchronisés. S'il y a une divergence entre les deux, les chronomètres digitaux ont la priorité.

- **Les indicateurs d'ordre de tir lors des matches**

Lors du tir alterné lors des matches, pour chaque archer, il y aura des lumières vertes / rouges séparées, des chronomètres séparés ou d'autres signaux visuels utiles pour indiquer quel archer doit tirer.



B.5.2.2: Lors des épreuves éliminatoires et finales individuelles :


- la position gauche/droite du compétiteur est déterminée par le tableau des matches utilisé (l'organisateur a le choix du tableau de matches à utiliser). Durant la première série de matches, le compétiteur placé sur la ligne supérieure pour chaque paire (du tableau) tirera depuis le côté gauche pour ce match. L'attribution des cibles relève du choix de l'organisateur ;
- lors des 1/64, 1/32 et 1/16 de finales éliminatoires, 2 archers tireront sur la même cible. Lors des 1/8 de finales éliminatoires, chaque archer tirera sur sa propre cible. Ils enregistreront les scores et récolteront les flèches eux-mêmes ;
- lors des épreuves finales (match individuel tir alterné), chaque archer tire sur sa propre cible et ne participe ni à la récolte des flèches, ni au score. Chaque compétiteur désigne son représentant (agent) qui observe l'établissement des scores, marque les impacts et effectue le retrait des flèches de la cible. Ces flèches seront rendues à l'archer après chaque volée à partir de la deuxième volée (par les coureurs) ;
- lors des matches en tir alterné, l'archer (l'équipe), ayant la meilleure place à l'épreuve de classement (qualification), aura à décider de son ordre de tir (tirer le premier ou le second) pour la première volée. L'archer (l'équipe) ayant le score cumulé le plus bas de la volée précédente tirera le premier lors de la volée suivante. Si les archers sont à égalité, celui qui aura tiré le premier lors de la première volée tirera le premier.
- Durant les matches, il n'y aura qu'un seul coach par archer ou par équipe sur le terrain de compétition. Le coach doit se placer dans son emplacement particulier.

B.5.2.3: Dans l'épreuve olympique par équipes, quand les 2 équipes tirent en même temps :

- une équipe se compose de 3 ou 4 compétiteurs ;
- tous les membres d'une même équipe doivent avoir pris part à l'épreuve de qualification ;
- la nomination des membres de l'équipe doit avoir lieu avant le début du premier match de l'épreuve éliminatoire ;
- le quatrième compétiteur, ou un compétiteur remplaçant, attendra dans un emplacement derrière l'emplacement de l'entraîneur. Si ce quatrième compétiteur est un compétiteur en fauteuil roulant, il peut attendre sur la ligne de tir, en face de l'emplacement de l'entraîneur ;
- une équipe peut remplacer un compétiteur à n'importe quel moment entre les volées ;
- dans les épreuves éliminatoires et finales, la position gauche/droite de l'équipe est déterminée par le tableau des matches utilisé (l'organisateur a le choix du tableau des matches à utiliser). Durant la première série de matches, l'équipe placée sur la ligne supérieure pour chaque paire (du tableau) tirera depuis le côté gauche pour ce match. L'attribution des cibles relève du choix de l'organisateur ;
- les deux équipes commenceront chaque volée de leur match avec les 3 archers en arrière de la ligne de 1m. Dès que le directeur des tirs démarre le match et le décompte de temps, le premier archer peut franchir la ligne de 1m ;
- les compétiteurs en fauteuil roulant peuvent rester sur la ligne de tir durant tout le temps de la compétition. Ils indiqueront qu'ils ont fini de tirer en posant leur arc sur les genoux ;
- les compétiteurs ne peuvent pas sortir les flèches du carquois avant d'être en position de tir ;
- les violations de ces règles seront sanctionnées comme cela est spécifié au paragraphe B.8 ;
- la composition d'une équipe qui a tiré l'épreuve de qualification ne peut pas être changée avant les épreuves éliminatoires ou finales.

B.5.2.4: Dans l'épreuve olympique par équipes, épreuves finales avec tir alterné :

- les deux équipes débiteront chaque volée de leur match avec leurs 3 archers derrière la ligne de 1m ;
- l'équipe gagnante du tirage au sort décidera de l'ordre de tir de la première volée. Lors de la seconde volée et lors de la troisième volée, l'équipe ayant le score le plus bas commencera le tir. Si les équipes sont à égalité, l'équipe ayant commencé le match tirera la première ;
- quand la première équipe a tiré 3 flèches et que l'archer est revenu en arrière de la ligne de 1m, le chronomètre de cette équipe est arrêté en affichant le temps qui reste ;
- quand le score de la dernière flèche de la première équipe est affiché sur le tableau de marque près de la cible, le chronomètre de la deuxième équipe est mis en marche et le premier archer de cette équipe peut franchir la ligne de 1m et commencer le tir ;



- cela est répété jusqu'à ce que chaque équipe ait tiré 6 flèches ou que le temps imparti soit écoulé.
- lorsqu'on utilise le tir alterné lors du tir par équipes, la rotation entre les archers se fait obligatoirement après le tir de chaque flèche jusqu'à ce que les trois archers aient tiré 2 flèches (*Application au 01/01/2007 approuvé par le Conseil de la FITA le 20/08/2007*).

B.5.3 : L'épreuve olympique dans les tournois autres que les championnats du monde :

B.5.3.1 : Voir l'article B.5.2, mais :

- lors des 1/8 de finales éliminatoires, l'organisateur peut attribuer une cible à 1 ou 2 compétiteurs. Ils enregistreront les scores et récolteront les flèches eux-mêmes ;
- lors des 1/4 de finales, il y aura 1 compétiteur par cible. Selon le désir des organisateurs, les matches pourront être tirés simultanément. Dans ce cas, les compétiteurs enregistreront les scores et récolteront les flèches eux-mêmes. S'il n'y a pas suffisamment de décompteurs de temps pour chronométrer chaque match individuellement, le directeur de tir contrôlera tous les matches ensemble ;
- dans toutes les autres épreuves finales individuelles avec tir alterné, chaque archer tirera sur sa propre cible et ne participera, ni à l'enregistrement des scores, ni à la récolte des flèches. Chaque compétiteur désigne son représentant (agent) qui observera l'établissement des scores, marquera les impacts des flèches et retirera les flèches de la cible. Ces flèches seront rendues à l'archer à la fin de chaque volée dès la deuxième volée.

B.5.4 SEQUENCE DE TIR

B.5.4.1 : 40 secondes est le temps alloué au compétiteur pour résoudre une égalité ou pour tirer des flèches à rattraper.

B.5.4.1.1 : 30 secondes est le temps alloué au compétiteur pour tirer une flèche lors du tir alterné d'un match de l'épreuve olympique.

B.5.4.2 : 1 minute est le temps alloué à une équipe pour tirer 3 flèches (1 par archer) pour résoudre une égalité lors du tir par équipes.

B.5.4.3 : 2 minutes est le temps alloué à l'archer pour tirer une volée de 3 flèches.

B.5.4.4 : 2 minutes est le temps alloué à une équipe pour tirer 6 flèches lors de l'épreuve par équipes.

B.5.4.5 : 4 minutes est le temps alloué à l'archer pour tirer une volée de 6 flèches.

B.5.4.6 : La période de tir peut être allongée lors de circonstances exceptionnelles (voir articles B.4.6.6 et suivants et l'article B.7.2.6).

B.5.4.7 : Des signaux sonores et visuels indiquent le début et la fin du temps limite.


B.5.4.7.1 : Un signal visuel doit être donné quand il ne reste que 30 secondes dans la séquence de tir, sauf lors des épreuves finales de l'épreuve olympique avec tir alterné.

B.5.4.7.2 : Des signaux visuels doivent être placés de part et d'autre du terrain et, si nécessaire, dans la zone de séparation entre les hommes et les dames. Ces signaux seront disposés de manière à ce que les gauchers, comme les droitiers puissent les voir. Ils doivent faire face à la ligne de tir à une distance inférieure à 30m et doivent être visibles par tous les archers en position de tir.

B.5.4.7.3 : Lorsque le tir est contrôlé par des panneaux, 2 panneaux doivent absolument être placés dans la zone de séparation entre les hommes et les dames, de manière à ce que tous les archers puissent voir, en même temps, la même face du panneau (entièrement jaune ou rayée jaune et noir). La face rayée jaune et noir montrée aux compétiteurs signifie qu'il ne reste plus que 30 secondes de tir avant la fin de la séquence. La face jaune est montrée à tout autre instant de la séquence de tir.

B.5.4.7.4 : Quand le tir est contrôlé par des feux (sauf lors des épreuves finales), l'ordre est le suivant :

- **ROUGE** : Le directeur des tirs donnera 2 signaux sonores afin que les archers désignés (A, B, C ou AB, CD comme prévu) viennent occuper la ligne de tir ensemble (sauf lors des épreuves olympiques par équipes).



- **VERT** : 20 secondes plus tard (10 secondes lors des matches), quand la couleur devient verte, le directeur des tirs donne 1 signal sonore afin d'autoriser le début des tirs.
- **JAUNE** : Ce signal signifie qu'il ne reste plus que 30 secondes avant la fin de la séquence de tir.
- **ROUGE** : Ce signal signifie que la séquence de tir est terminée (voir l'article B.5.4.) et 2 signaux sonores doivent retentir, indiquant la fin du tir, même si toutes les flèches de la volée n'ont pas été tirées. Les compétiteurs, qui sont encore sur la ligne de tir, doivent regagner leur position derrière la ligne d'attente. Les compétiteurs suivants peuvent occuper la ligne de tir et attendre que le feu passe au vert pour débiter leur séquence. La procédure sera répétée jusqu'à ce que tous les compétiteurs aient tiré.

Quand on doit tirer 6 flèches en deux volées de 3, la procédure est répétée avant d'aller marquer les points aux cibles.

Lorsque le feu rouge s'allume après une volée de 3, de 6 (ou deux volées de 3 flèches) ou 6 flèches (3 x 2 flèches de l'épreuve par équipes), selon les distances ou l'épreuve, 3 signaux sonores retentissent afin que les archers puissent commencer à enregistrer les scores.

B.5.4.7.5 : Dès que la ligne de tir est laissée libre parce que tous les compétiteurs ont terminé de tirer leurs flèches avant la fin de la séquence, le signal approprié sera donné immédiatement.

B.5.5 : Aucun compétiteur ne pourra occuper la ligne de tir tant que le signal approprié n'aura pas été donné.

B.5.5.1 : 20 secondes, signalées par 2 signaux sonores, sont allouées aux archers pour quitter la ligne de tir et permettre aux concurrents suivants de gagner celle-ci au début de chaque volée, comme prévu au paragraphe B.5.4. Quand les feux sont utilisés, aucun compétiteur ne peut occuper la ligne de tir avant que le signal approprié ne soit donné.

B.5.5.2 : Dans le cas d'un match individuel avec tir alterné, les deux archers se positionnent sur la ligne de tir (2 signaux sonores). Après 10 secondes, 1 signal sonore donnera le début de la séquence de 30 secondes pour le premier archer. Après le tir d'une flèche et l'affichage du score, 1 signal sonore donnera le début de la séquence de 30 secondes pour le deuxième archer. Les archers continueront alternativement jusqu'à ce que chacun ait tiré ses 3 flèches. Cette procédure est obligatoire dans l'épreuve finale des championnats du monde.

B.5.6 : Si le tir est suspendu par le directeur des tirs pour une raison valable, le temps disponible sera réajusté :

B.5.6.1 : 40 secondes ou 30 secondes par flèche seront accordées, sauf lors de l'épreuve olympique par équipes.

B.5.6.2 : Dans l'épreuve olympique par équipes en tir alterné, le décompte de temps sera réajusté en ajoutant 5 secondes au temps restant, au cas où une urgence arrêterait le tir durant plus de 5 secondes. Le tir reprendra depuis la ligne de tir.

B.5.6.3 : Dans l'épreuve olympique par équipes des autres tournois, 20 secondes par flèche seront accordées. Le tir reprendra depuis la ligne de tir.

B.6 L'ETABLISSEMENT DES SCORES


B.6.1 : Il doit y avoir suffisamment de marqueurs afin d'assurer qu'il y ait un marqueur pour chaque cible.

B.6.1.1 : Ces marqueurs peuvent être des compétiteurs quand il y a plus d'un compétiteur par cible.

Un marqueur doit être désigné à chaque cible

Note : quand les compétiteurs sont marqueurs, la double marque est obligatoire.

B.6.2 : Aux distances de 90, 70 et 60m, l'établissement des scores se fera après chaque seconde volée de 3 flèches ou après chaque volée de 6 flèches.



B.6.3 : Aux distances de 50 et 30m, l'établissement des scores se fera après chaque volée de 3 flèches.

B.6.4 : Lors de l'éliminatoire de l'épreuve olympique, la valeur de la flèche sera donnée par l'archer. Si la cible n'est utilisée que par un seul archer, la valeur de la flèche sera confirmée par un arbitre. Les marqueurs doivent inscrire les valeurs de flèches sur les feuilles de marque dans l'ordre décroissant, selon les indications de l'archer concerné. Les autres archers de la cible doivent vérifier les valeurs annoncées. Un archer ne pourra appeler qu'un seul juge pour estimer la valeur d'une flèche.

B.6.4.1 : Lors des phases éliminatoires, les feuilles de marque doivent être signées par les deux compétiteurs, établissant ainsi que les deux archers sont d'accord sur la valeur de chaque flèche, le score total, le nombre de X et le résultat du match ***(Application au 01/01/2007)***.

B.6.5 : Lors de l'épreuve éliminatoire de l'épreuve olympique par équipes, le score sera cumulé pour les 6 flèches par volée. Tous les compétiteurs peuvent aller aux cibles, mais un seul archer de la cible annoncera les points qui seront confirmés par un arbitre.

Les marqueurs doivent inscrire les valeurs de flèches sur les feuilles de marque dans l'ordre décroissant, selon les indications de l'archer concerné. Les autres archers de la cible doivent vérifier les valeurs annoncées.

B.6.6 : Lors des matches par équipes, les scores seront cumulés en ordre décroissant pour les 6 flèches de chaque équipe. Tous les compétiteurs peuvent se rendre à la cible, mais un par équipe annoncera les points, sous le contrôle d'un juge.

B.6.7 : Lors des épreuves finales de l'épreuve Olympique, la valeur des flèches sera déterminée et notée par le juge observateur marqueur dans l'ordre selon lequel elles sont tirées. Ces valeurs notées, non officielles, seront vérifiées par le juge de cible si cela est demandé au moment du marquage officiel à la cible. L'agent de l'archer / l'équipe adverse vérifiera la valeur des flèches proches de la ligne (cordon) sur la cible des adversaires. En cas de désaccord entre les deux agents des archers, le juge de cible prendra la décision finale. Pour vérifier le score, le juge de cible énonce les scores des flèches en ordre décroissant. Le juge marqueur et l'agent de l'athlète (équipe) vérifient la justesse des scores des flèches sur les feuilles de marque. Le juge de cible doit signer tout score modifié.

B.6.8 : Dans le tir sur cible, les compétiteurs peuvent déléguer à leur capitaine d'équipe ou à un autre compétiteur de leur cible le pouvoir de marquer leurs points et de collecter leurs flèches, à condition qu'eux-mêmes ne se rendent pas aux cibles.

B.6.9 : Le score d'une flèche est donné en fonction de la position de son tube dans le blason. Si le tube d'une flèche touche deux zones de couleur ou une ligne de séparation de zone, on doit compter la valeur la plus haute.


B.6.10 : Ni les flèches, ni le blason, ne peuvent être touchés par quiconque avant que tous les scores n'aient été relevés et enregistrés.

B.6.11 : Si plus de 3 (ou 6) flèches, appartenant au même archer ou plus de 6 flèches pour une même équipe, se trouvent dans la cible ou sur le sol dans les couloirs de tir, seules les 3 (ou 6) flèches ayant les valeurs les plus basses seront comptabilisées. Les archers (équipes) répétant cet incident peuvent être disqualifiés.

B.6.12 : S'il manque une partie du blason incluant une ligne de division, ou à l'endroit où deux zones de couleur se rencontrent, ou si la ligne de division est déviée par une flèche, une ligne circulaire imaginaire sera tracée pour juger la valeur de la flèche qui pourrait toucher cette partie.

B.6.13 : Tous les impacts de flèches doivent être correctement cochés, après que les scores aient été enregistrés et les flèches retirées de la cible.

B.6.14 : La valeur des flèches, enfouies dans la cible et non visibles de l'extérieur du blason, sera uniquement donnée par un arbitre.



B.9 L'ARBITRAGE

B.9.1 : Le travail des juges est de s'assurer que le tournoi se déroule selon les règles de la FITA et dans un esprit d'honnêteté pour tous les compétiteurs.

B.9.1.1 : Il doit y avoir au moins 1 arbitre pour 10 cibles lors du tir sur cibles, sauf lors des championnats du monde.

B.9.2 : LES TACHES DES ARBITRES

B.9.2.1 : Contrôler toutes les distances et veiller à la disposition des sites de tir. Vérifier les dimensions des blasons et des cibles. Vérifier que la hauteur des blasons soit correcte par rapport au sol. Lors du tir sur cibles, vérifier que toutes les cibles aient le même angle d'inclinaison.

B.9.2.2 : Contrôler tout l'équipement du terrain.

B.9.2.3 : Contrôler tout l'équipement des compétiteurs avant l'épreuve (l'heure doit être indiquée sur le programme) et à tout moment durant la compétition.

B.9.2.4 : Contrôler le déroulement du tir.

B.9.2.5 : Contrôler l'établissement des scores.

B.9.2.6 : Vérifier les scores lors des épreuves éliminatoires et finales.

B.9.2.7 : Discuter avec le directeur des tirs des problèmes qui surviennent concernant le tir.

B.9.2.8 : Régler les différents et appels qui peuvent survenir.

B.9.2.9 : En accord avec le directeur des tirs, interrompre le tir, si cela est nécessaire, à cause des conditions climatiques, pannes de courant, accident sérieux ou d'une cause du même type. Mais il doit veiller à ce que le programme prévu pour la journée arrive si possible à son terme.

B.9.2.10 : Prendre en considération les plaintes et les demandes des capitaines d'équipes et prendre les décisions s'y rapportant. La décision collective est prise à la majorité simple des votes. En cas d'égalité, la voix du chef arbitre est prépondérante.


B.9.2.11 : Les questions concernant le déroulement des tirs et le comportement d'un concurrent doivent être déposées auprès des arbitres sans délai et en tout cas avant la remise des récompenses. La décision des arbitres ou du jury d'appel, selon le cas, est définitive.

B.9.2.12 : Les compétiteurs et les officiels doivent se conformer aux règlements de la FITA ainsi qu'aux décisions et directives que les arbitres estiment nécessaire de prendre. Un archer, coupable d'avoir transgressé sciemment une règle ou un règlement, peut être interdit de participation et être disqualifié, perdant de ce fait toute position qu'il aurait pu obtenir.

B.10 RECLAMATIONS - LITIGES

B.10.1 : Lors du tir sur cibles en plein air, les archers doivent se référer à un arbitre pour résoudre toute question se rapportant à la valeur d'une flèche, ceci avant que les flèches aient été touchées et retirées de la cible.

B.10.2 : Supprimé



B.10.3 : Une erreur sur la feuille de marque peut être corrigée avant que les flèches ne soient enlevées de la cible à condition que tous les archers de cette cible soient d'accord. La correction doit être attestée et signée par tous les athlètes de la cible. Tout autre litige concernant l'enregistrement des scores doit être résolu par un juge.

B.10.4 : Si un équipement du terrain apparaît comme défectueux ou si un blason est trop abîmé, les archers ou les capitaines d'équipes peuvent demander aux arbitres de faire remplacer ou de remédier aux défauts constatés.

B.10.5 : Les requêtes concernant le déroulement du tir ou le comportement d'un compétiteur doivent être déposées avant la prochaine phase de la compétition.

B.10.6 : Les requêtes concernant les résultats publiés chaque jour doivent être déposées auprès des arbitres sans délai, en tout cas à temps pour que les corrections éventuelles soient possibles avant la remise des prix.

B.11 APPEL

B.11.1 : Si un concurrent n'est pas d'accord avec les décisions des arbitres, il peut, sauf dans le cas de l'article B.10.1 ci-dessus, faire appel au jury d'appel, selon la procédure indiquée au Chapitre I – Règlements Généraux – Article B.5, avant le début de la prochaine phase de la compétition. Les prix et les trophées, qui sont l'objet d'un litige, ne peuvent pas être remis avant que le jury d'appel n'ait pris une décision.

L'appel écrit doit se faire dans les 15 minutes avant la fin de l'épreuve.

